


位相差顕微鏡のイボナコロジー

USB ビデオキャプチャー


USB Capture Cable

位相差顕微鏡の画像をパソコンで見る場合、ビデオキャプチャーが必要となります。



顕微鏡の画像をパソコンで見るために必要なセット

顕微鏡



イボナコロジー位相差顕微鏡

ビデオキャプチャー




USB ビデオキャプチャー

(本製品)

本体価格 ¥ 15,000

(税込価格 ¥ 15,750)

パソコンと画像ソフト



パソコン+画像ソフト

(2画面動画表示ソフト IPC-D)

※口腔内細菌画像を患者さんごとに効果的に管理するためには、適切な画像管理ソフトが必要になります。現在のライブ映像と過去の動画、もしくはサンプル動画など、動画を二つ並べて効果的に表示させることができる2画面動画表示ソフト「IPC-D」(別売¥98,000 [税別])をお勧めします。



(有)イボナコロジー 〒108-0014 東京都港区芝 5-14-2 鈴木ビル 2F

お問い合わせ先
株式会社セルフメディカル

〒600-8208 京都市下京区小稲荷町85-13-3F TEL075-353-9456/FAX075-353-9117